



**МЕБЕЛЬНАЯ КОМПАНИЯ**

Код производителя указан на упаковке в соответствии к буквой:

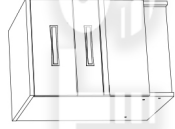
- А - ООО "ЕС-МЕБЕЛЬ", 440034, Россия, г. Пенза, ул. Калинина, д.135Б, лит.А, оф.5
- Б - ООО "ФАВОРИТ-МЕБЕЛЬ", 440068, г.Пенза, ул. Терновского, д.222А
- В - ООО "ДАК-МЕБЕЛЬ", 440004, Россия, г. Пенза, ул. Рябова, д.9
- Г - ООО "МК БТС", 440008, г.Пенза, ул.Захарова, д.18, ком.2
- Д- ИП Подмарёв С.В. ,440008,г. Пенза ул. Коммунистическая, д.21, кв.7

## Инструкция по сборке и эксплуатации мебели

### Набор мебели для прихожей «Сакура» Тумба с зеркалом

**02-03.017**

Габаритные размеры  
Ширина (мм): 400  
Высота (мм): 2197  
Глубина (мм): 465



#### ОБЩИЕ ТЕХНИЧЕСКИЕ УКАЗАНИЯ

Настоятельно рекомендуем перед началом сборки внимательно ознакомиться с данной инструкцией, проверить наличие всех деталей и фурнитуры согласно комплекточным ведомостям, убедиться в их качестве (отсутствие царапин, сколов, вмятин и т.д.) т.к. претензии по качеству комплектующих и качеству изделия после сборки не принимаются

Сборку советуем производить вдвоём на ровной поверхности, в качестве подкладочного материала рекомендуем использовать гофрокартон от упаковок.

Производитель оставляет за собой право вносить изменения не нарушающих внешнего вида и габаритных размеров изделия (замена крепёжной фурнитуры, ножек, ручек и т. д. на аналоги).

#### Правила эксплуатации

Для длительного сохранения эксплуатационных и эстетических качеств мебели необходимо соблюдать следующие правила по уходу за мебелью во время ее эксплуатации:

- эксплуатировать мебель в сухом, проветриваемом помещении с температурой воздуха от +10 С до +40 С и относительной влажностью воздуха не более 70%
- в процессе эксплуатации мебели возможно ослабление крепежной фурнитуры - необходимо ее поправлять
- при эксплуатации изделий имеющие декоративные решения в виде стекла или зеркал необходимо помнить, что эксплуатация стекла и зеркал с трещиной сопряжено с риском получения травм. Следует немедленно заменить стекло/зеркало при появлении трещин.
- не допускать скопления влаги на поверхностях изделия во избежание набухания щитов и отклейки кромок
- беречь поверхность от механических повреждений, не ставить на поверхность горячие предметы
- при чистке использовать влажную ткань с применением специальных средств по уходу за мебелью с последующей протиркой поверхностей насухо
- не допускайте попадания на поверхность веществ, таких как растворители, бензин, обезжиривающие средства и др.

#### Гарантийные обязательства

- Изготовитель гарантирует соответствие мебели требованиям ГОСТ 16371-2014, ТР ТС 025/2012, при соблюдении условий транспортировки, хранения, сборки (для мебели, поставляемой в разобранном виде), эксплуатации.
- Срок службы изделия - 5 лет (при соблюдении условий эксплуатации мебели).
- Гарантийный срок эксплуатации мебели - 24 месяца.



#### Набор мебели для прихожей «Сакура»

#### Тумба с зеркалом

**02-03.017**



МЕБЕЛЬНАЯ КОМПАНИЯ

Срок службы изделия - 5 лет

Срок гарантии - 24 месяца

#### Соответствует требованиям

ТР ТС 025/2012

Производитель в соответствии с буквой

**А** - ООО "ЕС-МЕБЕЛЬ", 440034, Россия, г. Пенза, ул. Калинина, д.135Б, лит.А, оф.5

**Б** - ООО "ФАВОРИТ-МЕБЕЛЬ", 440068, г.Пенза, ул. Терновского, д.222А

**В** - ООО "ДАК-МЕБЕЛЬ", 440004, Россия, г. Пенза, ул. Рябова, д.9

**Г** - ООО "МК БТС", 440008, г.Пенза, ул.Захарова, д.18, ком.2

Адрес местонахождения: 440004, Россия, г. Пенза, ул. Рябова, д. 7В

Д- ИП Подмарёв С.В. ,440008,г. Пенза ул. Коммунистическая, д.21, кв.7

Адрес местонахождения: 440068, Россия, г. Пенза, ул. Терновского, д. 222А

Дата изготовления \_\_\_\_\_

### **Уважаемый покупатель!**

Благодарим за выбор мебели марки «BTS». В целях сохранности наша мебель поставляется в разобранном виде. Напоминаем, что в стоимость изделия услуга сборки не включена. Если Вы предпочли собрать мебель самостоятельно, надеемся, что процесс сборки доставит Вам удовольствие и не займет много времени.

При покупке мебели настоятельно рекомендуем убедиться в наличии всех деталей, сверяясь с комплекточной ведомостью, т.к. после сборки изделия претензия по количеству и качеству сборочных единиц не принимаются.

Во избежание недоразумений, просим внимательно следовать алгоритму сборки изделия.

### **Рекомендации по сборке.**

Перед началом сборки и дальнейшей эксплуатации внимательно ознакомьтесь с настоящим руководством и следуйте его рекомендациям.

Для Вашего удобства рекомендуем собирать мебель вдвоем, на ровной поверхности, соблюдая последовательность согласно представленной схеме.

### **Правила пользования и эксплуатации изделия**

- Уважаемый покупатель, срок эксплуатации мебели напрямую зависит от Вашего бережного отношения к ней:
- Не допускайте попадания воды на изделие во избежание разбухания поверхностей. В случае контакта с водой, насухо протрите поверхность мягкой тканью.
- Не ударяйте поверхность острыми, тяжелыми или твердыми предметами.
- Не ставьте на поверхность раскаленные предметы
- При чистке, во избежание повреждения поверхностей, не используйте щетки, жесткие ткани, зернистые порошки. Для ухода за мебелью используйте специальные средства, предназначенные для мебели.
- Не допускайте попадания на поверхность веществ, таких как растворители, бензин, обезжиривающие средства и т.п.
- Периодически, в случае ослабления резьбовых соединений, необходима их подтяжка.
- Если у Вас возникает желание самостоятельно модифицировать изделие, помните, что в этом случае наша гарантия на товар распространяться не будет.
- Несоблюдение каких-либо из вышеуказанных условий, повлекшие возникновение дефектов мебели, являются основанием утраты права на гарантийное обслуживание.

## **Комплектация фурнитурой**

<b>Обозначение</b>	<b>Наименование</b>	<b>Кол-во</b>	<b>Ед. изм.</b>
	Ручка S-145 (128 мм.)	2	кмп.
	Направляющая роликовая 400 мм.	2	кмп.
	Евроключ	1	шт.
	Евровинт 7x50	11	шт.
	Шкант 8x30	5	шт.
	Эксцентриковая стяжка	13	кмп.
	Шуруп 4x16	25	шт.
	Шуруп 4x25	4	шт.
	Гвозди 2x20	55	шт.
	Навес прямой	2	шт.
	Подпятник	4	шт.
	Заглушка	6	шт.

**Комплектация деталей**

Поз.	Наименование	Длина	Ширина	Кол-во	№ уп-ки
1	Боковина левая	562	440	1	1
2	Боковина правая	562	440	1	1
3	Крышка	400	465	1	1
4	Вязка	366	440	1	1
5	Боковина ящика	142	400	2	1
6	Боковина ящика	98	400	2	1
7	Вязка ящика	142	309	1	1
8	Вязка ящика	98	309	1	1
9	Цоколь	100	366	1	1
10	Подзеркальник	1511	396	1	2
11	Фасад	286	396	1	1
12	Фасад	168	396	1	1
13	ЛДВП	474	394	1	1
14	ЛДВП ящика	340	405	2	1
15	Зеркало	1140	394	1	2

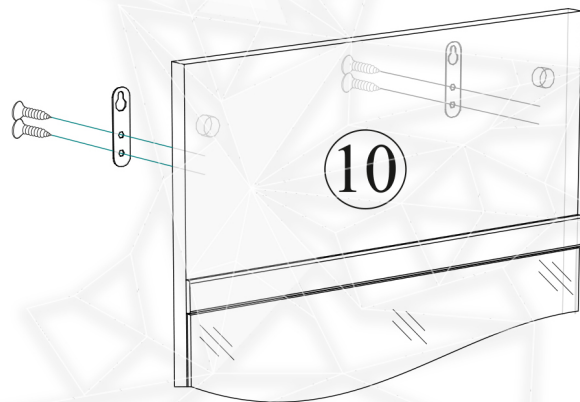

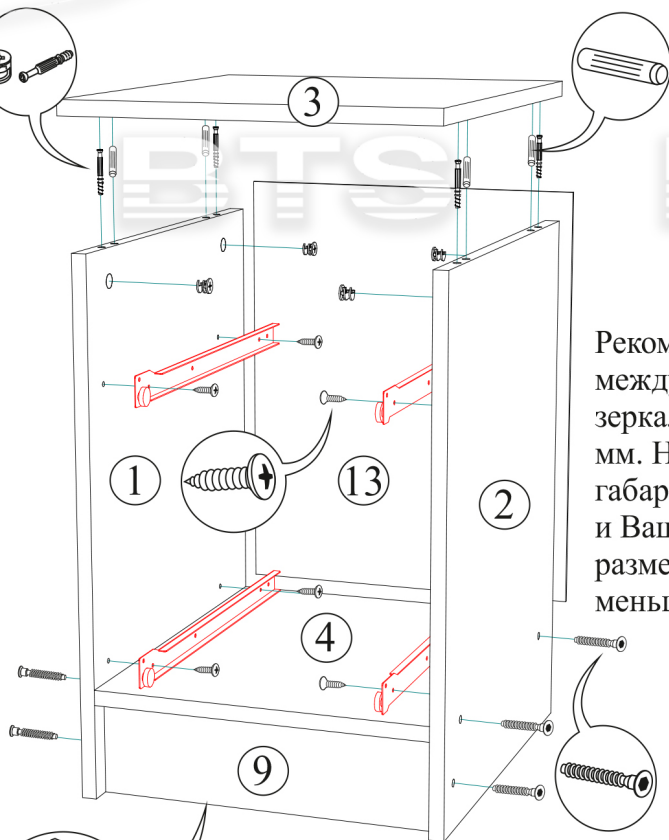


Рис.2

Подзеркальник (№10) с зеркалом (№15) вешается на навесы прямые, которые прикручиваются шурупами 4х16, как показано на рис.2.



Рекомендуемый размер между подзеркальником с зеркалом и тумбой ~110 мм. Но в зависимости от габаритов Вашей квартиры и Ваших предпочтений, размер может быть как меньше, так и больше.



**Порядок сборки выдвижного ящика**

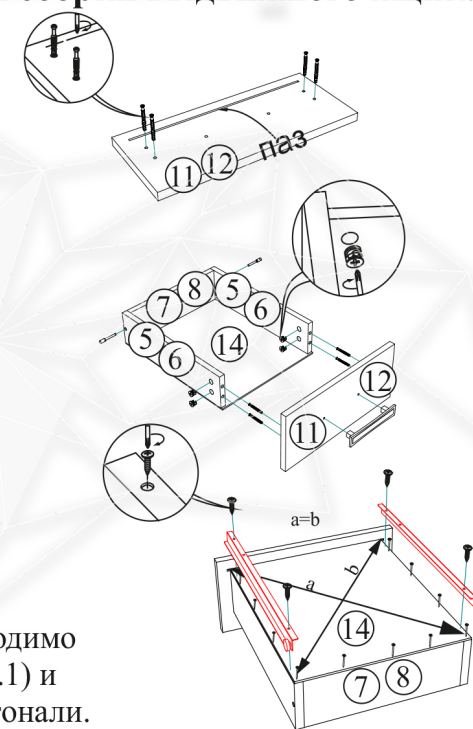
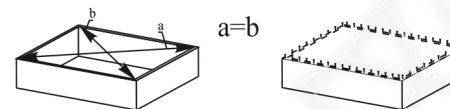


Рис.1



Для правильного открывания ящиков, необходимо выровнять диагонали каркаса изделия (Рис.1) и только потом прибить ЛДВП не нарушая диагонали.

**Качество мебели зависит от качества сборки. Рекомендуем доверять сборку специалистам.**